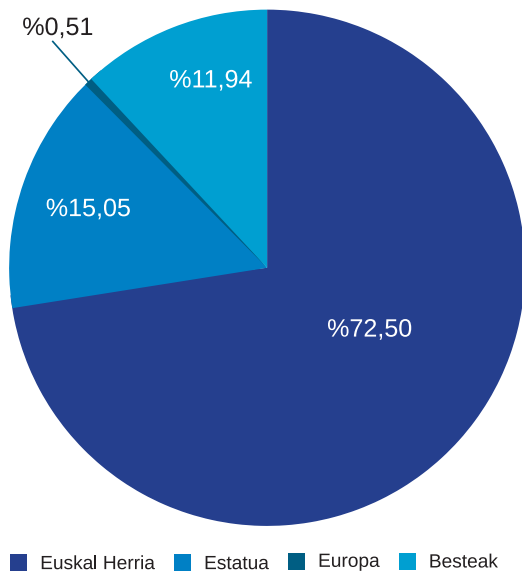
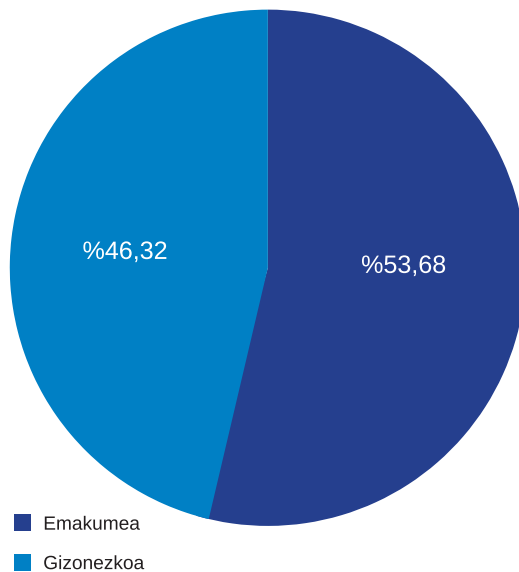


**Jatorriari dagokionez, Gizarte Zerbitzuetako erabiltzaileen gehiengoa Euskal Herri eta Estatukoa da, % 87ko portzentaian (2017. urtean % 81,82a izan zen)**



**Generoari buruz, emakumeak % 54 izan dira gizonaek % 46.**

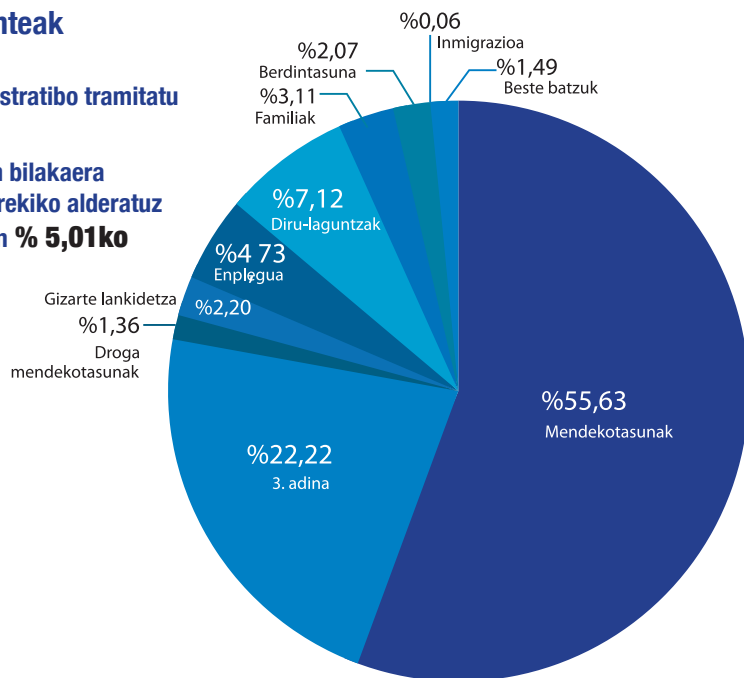


Iturria: Bergarako Udala

### Tramitatutako espedienteak

**1.544** espediente administratibo tramitatu dira 2018. urtean.

Azken urtetako espedienteen bilakaera kontutan edukiz, 2017. urtearekiko alderatuz tramitatutako espedienteetan **% 5,01ko jaietsiera** eman da.



# GIZARTE ZERBITZUAK MEMORIA LABURPENA 2018



📍 San Martin Agirre plaza, z/g

📞 Bergaratik deituz gero; 010 Luzapena 1210 Bergara kanpotik deituz gero: 943779100 luzapena 1210

✉ ongizatea@bergara.eus 🕒 Astelehenetik ostiralera, 8:30 – 13:30.

## 2018. URTEKO SARRERA-GASTUEN BALANTZEA

OHARRA: ATAL HONETAN ZEHAZTEN DIREN DIREN DATU EKONOMIKOAK UDAL KONTABILITATEAREN ARABERAKOAK DIRA.

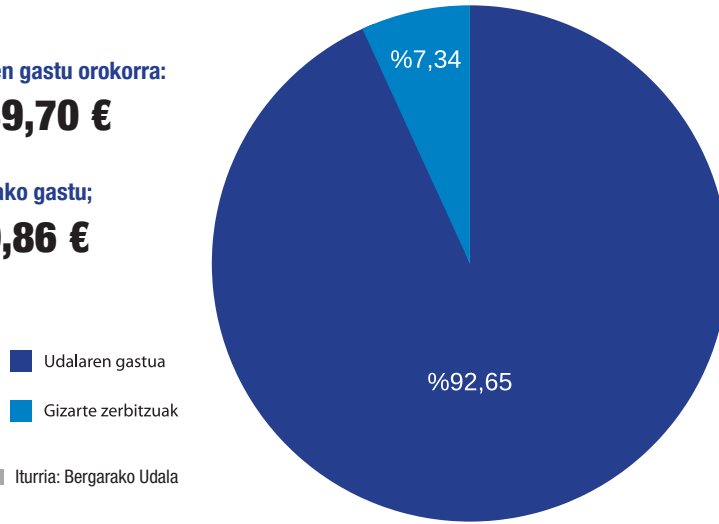
### Gastua

Bergarako Udalaren gastu orokorra:

**24.857.039,70 €**

Gizarte Zerbitzuetako gastu;

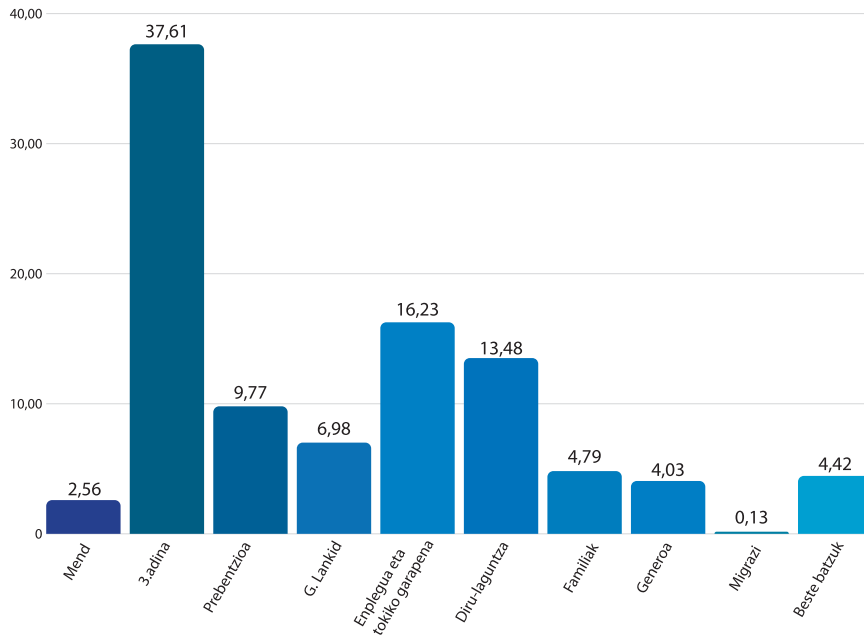
**1.825.330,86 €**



■ Udalaren gastua  
■ Gizarte zerbitzuak

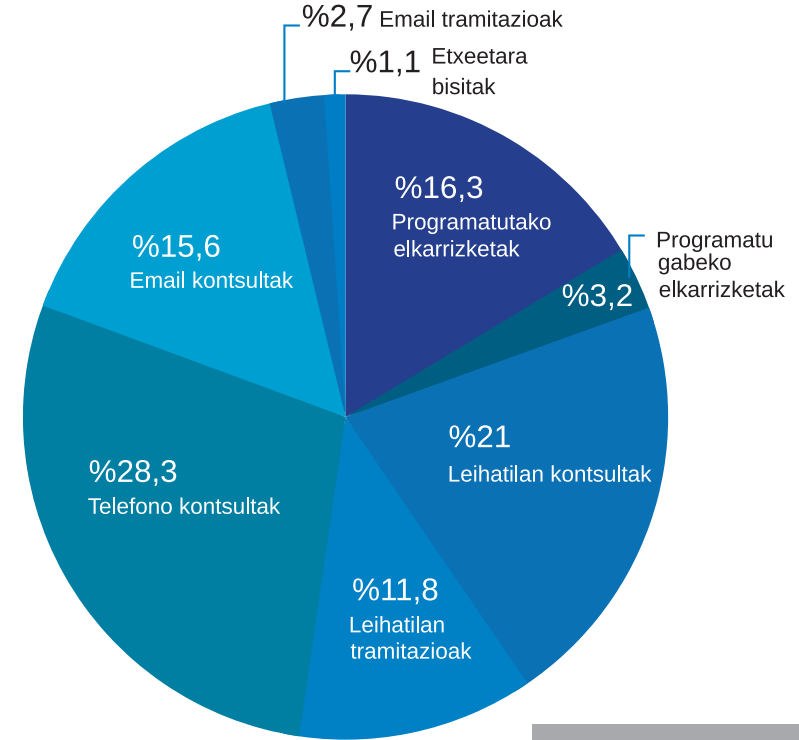
Iturria: Bergarako Udala

### Bergarako Udalak Gizarte Zerbitzuetan arlo edo anbito bakoitzean egindako gastu portzentaia ondorengo taulan ikusten da



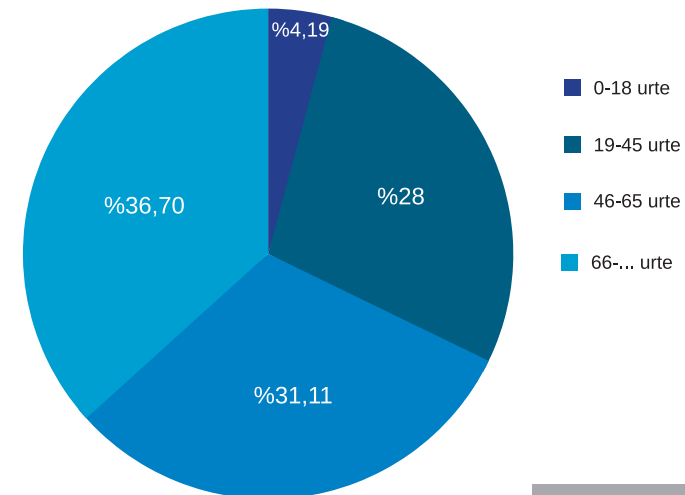
Iturria: Bergarako Udala

### Artatutako jende kopuruari dagokionez, 2018. urtean **8.305** pertsona artatu dira Bergarako Gizarte Zerbitzuetan ( 2017 urtean 9.527 ).



Iturria: Bergarako Udala

### Adinari dagokionez, Gizarte Zerbitzuetan artatutako pertsonen gehiengo 66 urtetik gorakoa da.



Iturria: Bergarako Udala